



Supporting my child with learning at home

BIENVENUE!



Prayer



Your Feedback

Top Three Sessions:

- Supporting my child with learning at home- 88%
- French Translation tools use at home-79%
- How to read a french book with my child-77%

Agenda

- **How can I help my child?**
- **Suggestions for Parents and Caregivers**
- **Help With Listening and Speaking**

How can I help my child?

In General:

- Read regularly at home in first language.
- Talk about new experiences: confidence/vocabulary/content
- Concept versus Language

How can I help?

1. Teach your child the traditional stories, songs and folklore of his/her own culture since students may not be in contact with the customs and traditions of their own heritage during the first few years of the French Immersion program.

How can I help?

2. Be supportive and speak positively about the program and the teacher. Your attitude will influence your child. The success of the program depends largely on the efforts and the mutual support of all involved.

How can I help?

3. Let your child know that you are pleased with his/her progress, but do not expect your child to provide you with an account of each day's activities.

Children take the routines of school for granted and often want a change of subject when they reach home.

How can I help?

4. Do not worry about formally teaching your child to read English. Your child will readily transfer reading skills to English once they have mastered them in French.

Reading should be approached in a relaxed and enjoyable manner. Use reading as a vessel for knowledge and enjoyment.

[Creating bilingual minds T.E.D talk](#)

How can I help?

5. If your child is eager to speak French at home, encourage him/her but never force your child to do so.

[French phrases and vocabulary, with free audio!](#)

How can I help?

6. Do not attempt to correct your child if you are uncertain of the correct expression or pronunciation. Give your child the benefit of the doubt and let your child teach you!

How can I help?

7. Take advantage of situations that increase your child's exposure to French language and culture: French television programs, cultural events, records, French bookstores.

[French lullabies](#)

[Young children's songs Monde des Titounis](#)

How can I help?

8. Do not compare your child's progress with the neighbour's children, whether in the French Immersion or the regular program. No two teachers and no two students work at the same rate.

How can I help?

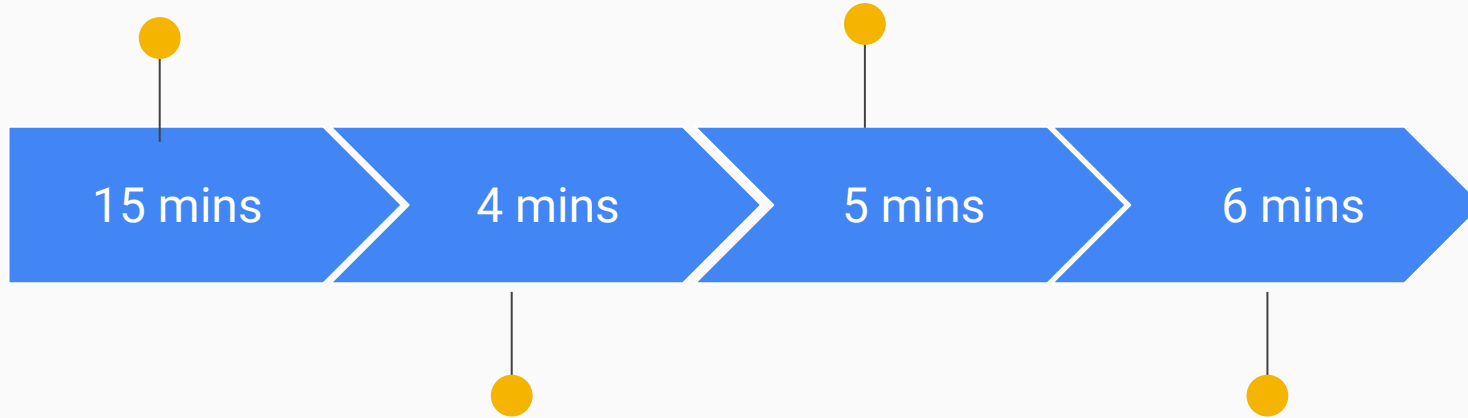
9. Assist your child in completing class assignments or projects by helping with organizational or presentation skills, locating appropriate resources for research or explaining specific concepts in English.

Help with listening and speaking

- Greetings
- Question words
- Numbers
- Days of the week
- The Weather
- Times
- Shapes
- Colors
- Adjectives

Go over speaking and listening prompts.

Write some phrases/words you would like to use during dialogue with you child.



Look through handout and highlight topics and or phrases to say.

Practice pronunciation with support from us.

Les Salutations

GREETINGS

Allô
Bonsoir !
Bonjour !
Salut !
Comment ça va ?
Bonne nuit

Au revoir !
À lundi !
À demain !
Bon appétit !
Bonne fin de semaine !

S'il vous plaît !
Merci !
Bienvenue !
Pardon !
Je m'excuse !

Bonne chance !
Bonne fête !
Félicitations !

À bientôt, à tout à l'heure
Comme-ci, comme-ça
Assez bien
Bon, D'accord, Ça va
Bien
Bien sûr
De rien, pas de quoi



Hello!
Good evening!
Hello/Good morning!
Hi/Goodbye!
How are you?
Good night

Goodbye!
See you on Monday!
See you tomorrow!
Enjoy your food!
Have a good weekend!

Please!
Thank you!
Welcome!
Excuse me!
I'm sorry!

Good Luck!
Happy Birthday!
Congratulations!

See you later, see you soon, so long
So-so
Pretty well
O.K.
Good, well
Of course
You're welcome



Les expressions interrogatives

QUESTION WORDS

Quoi ?	What?
Qui ?	Who?
Comment ?	How?
Où ?	Where?
Quel ?	Which? What?
Pourquoi ?	Why?
Quand ?	When?
Combien ?	How much? How many?
Est-ce que ?	Do/Does? Is/Are there?
Qu'est-ce que ?	What?
mais	but
aussi	also
parce que	because
et	and
cependant	however

Les chiffres de 1 à 1 000

NUMBERS 1 TO 1000

1 un	2 deux	3 trois	4 quatre	5 cinq
6 six	7 sept	8 huit	9 neuf	10 dix
11 onze	12 douze	13 treize	14 quatorze	15 quinze
16 seize	17 dix-sept	18 dix-huit	19 dix-neuf	20 vingt
21 vingt et un	22 vingt-deux	23 vingt-trois	24 vingt-quatre	25 vingt-cinq
26 vingt-six	27 vingt-sept	28 vingt-huit	29 vingt-neuf	30 trente
31 trente et un	32 trente-deux	33 trente-trois	34 trente-quatre	35 trente-cinq
36 trente-six	37 trente-sept	38 trente-huit	39 trente-neuf	40 quarante
41 quarante et un	42 quarante-deux	43 quarante-trois	44 quarante-quatre	45 quarante-cinq
46 quarante-six	47 quarante-sept	48 quarante-huit	49 quarante-neuf	50 cinquante
51 cinquante et un	52 cinquante-deux	53 cinquante-trois	54 cinquante-quatre	55 cinquante-cinq
56 cinquante-six	57 cinquante-sept	58 cinquante-huit	59 cinquante-neuf	60 soixante
61 soixante et un	62 soixante-deux	63 soixante-trois	64 soixante-quatre	65 soixante-cinq
66 soixante-six	67 soixante-sept	68 soixante-huit	69 soixante-neuf	70 soixante-dix
71 soixante et onze	72 soixante-douze	73 soixante-treize	74 soixante-quatorze	75 soixante-quinze
76 soixante-seize	77 soixante-dix-sept	78 soixante-dix-huit	79 soixante-dix-neuf	80 quatre-vingts
81 quatre-vingt-un	82 quatre-vingt-deux	83 quatre-vingt-trois	84 quatre-vingt-quatre	85 quatre-vingt-cinq
86 quatre-vingt-six	87 quatre-vingt-sept	88 quatre-vingt-huit	89 quatre-vingt-neuf	90 quatre-vingt-dix
91 quatre-vingt-onze	92 quatre-vingt-douze	93 quatre-vingt-treize	94 quatre-vingt-quatorze	95 quatre-vingt-quinze
96 quatre-vingt-seize	97 quatre-vingt-dix-sept	98 quatre-vingt-dix-huit	99 quatre-vingt-dix-neuf	100 cent

101 cent un	325 trois cent vingt-cinq	800 huit cents	1 000 mille
-----------------------	-------------------------------------	--------------------------	-----------------------

Jours de la semaine, mois, saisons et dates

DAYS OF THE WEEK, MONTHS, SEASONS AND DATES

JOURS DE LA SEMAINE

dimanche	Sunday
lundi	Monday
mardi	Tuesday
mercredi	Wednesday
jeudi	Thursday
vendredi	Friday
samedi	Saturday

DAYS OF THE WEEK

SAISONS

le printemps	spring
l'été	summer
l'automne	fall
l'hiver	winter

SEASONS

MOIS

janvier	jan.
février	fév.
mars	mars
avril	avr.
mai	mai
juin	juin
juillet	juil.
août	août
septembre	sept.
octobre	oct.
novembre	nov.
décembre	déc.

ABRÉVIATIONS

MONTHS

January
February
March
April
May
June
July
August
September
October
November
December

DATES

le premier	1	le neuf	9	le dix-sept	17	le vingt-cinq	25
le deux	2	le dix	10	le dix-huit	18	le vingt-six	26
le trois	3	le onze	11	le dix-neuf	19	le vingt-sept	27
le quatre	4	le douze	12	le vingt	20	le vingt-huit	28
le cinq	5	le treize	13	le vingt et un	21	le vingt-neuf	29
le six	6	le quatorze	14	le vingt-deux	22	le trente	30
le sept	7	le quinze	15	le vingt-trois	23	le trente et un	31
le huit	8	le seize	16	le vingt-quatre	24		

Par exemple, « *Aujourd'hui, c'est le mardi 31 mai.* »

Le temps

THE WEATHER

Il fait beau.

It's good weather.

Il fait mauvais.

It is bad weather.

Il fait chaud.

It's hot.

Il fait froid.

It's cold.

Il fait soleil.

It's sunny.

Il y a du soleil.

C'est ensoleillé.

Il vente.

It's windy.

Il y a du vent.

C'est venteux.

Il fait gris.

It's overcast.

C'est nuageux.

It's cloudy.

Il pleut.

It's raining.

Il neige.

It's snowing.

Il gèle.

It's freezing.

Il y a du brouillard.

It's foggy.

Il y a de l'orage.

It's stormy.

C'est orageux.



Heures

TIMES

A.M.	AVANT-MIDI	P.M.	APRÈS-MIDI
1 o'clock	1 h - une heure	1 o'clock	13 h - treize heures
2 o'clock	2 h - deux heures	2 o'clock	14 h - quatorze heures
2:10	2 h 10 - deux heures dix	2:30	14 h 30 - quatorze heures trente
3 o'clock	3 h - trois heures	3 o'clock	15 h - quinze heures
3:15	3 h 15 - trois heures et quart	3:40	15 h 40 - quinze heures quarante
4 o'clock	4 h - quatre heures	4 o'clock	16 h - seize heures
5 o'clock	5 h - cinq heures	5 o'clock	17 h - dix-sept heures
5:20	5 h 20 - cinq heures vingt	5:50	17 h 50 - dix-sept heures cinquante
6 o'clock	6 h - six heures	6 o'clock	18 h - dix-huit heures
7 o'clock	7 h - sept heures	7 o'clock	19 h - dix-neuf heures
8 o'clock	8 h - huit heures	8 o'clock	20 h - vingt heures
9 o'clock	9 h - neuf heures	9 o'clock	21 h - vingt et une heures
10 o'clock	10 h - dix heures	10 o'clock	22 h - vingt-deux heures
11 o'clock	11 h - onze heures	11 o'clock	23 h - vingt-trois heures
12 o'clock	12 h - midi - Noon	12 o'clock	24 h - minuit - Midnight



Les formes

SHAPES

LES FORMES

SHAPES

un rectangle



un cercle



un triangle



un carré



un cube



un cône



une sphère



un ovale



un losange



Les couleurs

COLOURS



DE QUELLE COULEUR SONT TES CHEVEUX ?

J'ai les cheveux... **noirs**
bruns
blonds
gris
châtains
roux
blancs

WHAT COLOUR IS YOUR HAIR?

My hair is... black
brown
blonde
grey
light brown
red
white



Les adjectifs

ADJECTIVES

grand (grands, grande, grandes)

- *Mon père est **grand**.*
- *Ma mère est **grande** aussi.*

petit (petits, petite, petites)

- *Mon chien est **petit**.*
- *Mes chats sont **petits** aussi.*

gros (grosse, grosses)

- *Mon dictionnaire est **gros**.*

mince (minces)

- *Mon ami est **mince**.*

beau (beaux, belle, belles)

- *L'acteur est **beau** et l'actrice est **belle**.*

laid (laid, laide, laides)

- *Le monstre est **laid**.*

gentil (gentils, gentille, gentilles)

- *Ma sœur est très **gentille**.*
- *Mes parents sont **gentils** aussi.*

méchant

(méchants, méchante, méchantes)

- *Il est très **méchant**.*


big, tall




small, little



big, fat



thin



beautiful,
handsome



ugly

kind

mean



bon (bons, bonne, bonnes)

• *Mmm... le gâteau est très **bon** !*

mauvais (mauvaise, mauvaises)

• *Le temps est **mauvais** aujourd'hui.*

rapide (rapides)

• *Cette auto est très **rapide** !*

lent (lents, lente, lentes)

• *Mais cette auto est très **lente** !*

content (contents, contente, contentes)

• *Nous sommes très **contents** !*

triste (tristes)

• *Il est **triste**.*

chaud (chauds, chaude, chaudes)

• *J'adore le chocolat **chaud** !*

froid (froids, froide, froides)

• *L'eau est très **froide** !*

fâché (fâchés, fâchée, fâchées)

• *Elle est **fâchée** !*

intéressant

(intéressants, intéressante, intéressantes)

• *Le film est très **intéressant** !*

amusant (amusants, amusante, amusantes)

• *Le jeu est très **amusant** !*

good



bad

fast



slow



happy



sad

hot




cold

mad, angry



interesting

amusing, fun



Les expressions utiles

USEFUL EXPRESSIONS

LES CONVERSATIONS

Bonjour !

Salut !

Bonne journée !

Bonne fin de semaine !

Bonsoir !

Bonne nuit !

Au revoir !

À bientôt !

À tout à l'heure !

À demain !

À lundi !

S'il te plaît

S'il vous plaît

Merci !

De rien !

Bonne chance !

Bonne fête / Joyeux anniversaire !

Félicitations !

Bon appétit !

D'accord

CONVERSATIONS

Hello! Good morning!

Hi!

Have a good day!

Have a good weekend!

Good evening!

Good night!

Goodbye!

See you soon!

See you later!

See you tomorrow!

See you on Monday!

Please (when talking to a child or a friend)

Please (when talking to an adult or more than one person)

Thank you!

You're welcome!


Good luck!

Happy Birthday!

Congratulations!

Enjoy your meal!

Okay (I agree)



Comment ça va ?
Ça va bien, merci. Et toi ?

How are you?
Fine, thanks. And you?

Comment t'appelles-tu ?
Je m'appelle _____.

What is your name?
My name is _____.

Quel âge as-tu ?
J'ai ____ ans.

How old are you?
I am ____ years old.

Quand est ton anniversaire ?
Mon anniversaire est le _____.

When is your birthday?
My birthday is _____.

Où habites-tu ?
J'habite à _____.

Where do you live?
I live in _____.

Quel est ton adresse ?
Mon adresse est _____.

What is your address?
My address is _____.

Comment s'appelle ton père ?
Mon père s'appelle _____.

What is your father's name?
My father's name is _____.

Comment s'appelle ta mère ?
Ma mère s'appelle _____.

What is your mother's name?
My mother's name is _____.

Combien de frères as-tu ?
J'ai ____ frère(s).

How many brothers do you have?
I have ____ brother(s).

Combien de sœurs as-tu ?
J'ai ____ sœur(s).

How many sisters do you have?
I have ____ sister(s).

À quelle école vas-tu ?
Je vais à l'école _____.

What school do you go to?
I go to _____.

Comment s'appelle ton école ?
Mon école s'appelle _____.

What is the name of your school?
The name of my school is _____.

En quelle année es-tu ?
Je suis en ____ année.

What grade are you in?
I am in grade ____.

À L'ÉCOLE

Puis-je tailler mon crayon ?

Puis-je quitter la salle de classe ?

Puis-je boire de l'eau ?

Puis-je aller ...

au bureau ?

aux toilettes ?

à la bibliothèque ?

à mon casier ?

à la fontaine ?

au gymnase ?

Quelle est la date ?

Quel jour sommes-nous ?

De quoi avons-nous besoin ?

Que faisons-nous aujourd'hui ?

J'ai une question.

Je ne sais pas.

Je ne comprends pas ...

le mot.

la phrase.

la réponse.

la question.

les devoirs.

l'exercice.

le problème.

AT SCHOOL

May I sharpen my pencil?

May I leave the classroom?

May I get a drink of water?

May I go...

to the office?

to the washroom?

to the library?

to my locker?

to the fountain?

to the gym?

What is the date?

What day is it?

What do we need?

What are we doing today?

I have a question.

I don't know.

I don't understand...

the word.

the sentence.

the answer.

the question.

the homework.

the exercise.

the problem.

Je n'ai pas de _____.	I don't have a/any _____.
Ouvrez vos livres !	Open your books!
Fermez vos livres !	Close your books!
Répétez, s'il vous plaît.	Say that again, please.
Donne-moi ton livre, s'il te plaît.	Please give me your book.
Écoutez les instructions.	Listen to the instructions.
Parlez plus fort, s'il vous plaît !	Speak up, please!
Lisez à haute voix !	Read out loud!
Répondez à la question, s'il vous plaît.	Answer the question, please.
Sortez vos devoirs !	Take out your homework!
Apprenez le dialogue par coeur.	Memorize the dialogue.
Apportez vos cahiers.	Bring your workbooks.
Asseyez-vous, s'il vous plaît.	Please sit down.
Levez-vous, s'il vous plaît.	Please stand up.
Faites attention !	Pay attention! Be careful!
Dites-le en français !	Say it in French!
Comment dit-on _____ ?	How do you say _____?
Que veut dire _____ ?	What does _____ mean?
Que signifie ce mot ?	What does this word mean?
Ce n'est pas correct.	It's not correct.
Tu as fait une faute.	You have made a mistake.
Zut !	Darn it!
Pas si vite !	Not so fast!
Vraiment ?	Really?
Un moment, s'il vous plaît !	Just a moment, please.

Lentement, s'il vous plaît !	Slowly, please!
Plus vite, s'il vous plaît !	Faster, please!
Êtes-vous prêts ?	Are you ready?
Corrigeons les devoirs.	Let's check the homework.
Je suis désolé(e).	I'm sorry.
Excusez-moi. Pardonnez-moi.	Excuse me.
J'ai perdu mon/ma/mes _____ .	I have lost my _____ .
J'ai oublié mes devoirs !	I've forgotten my homework.
Encore une fois, s'il vous plaît !	Once again, please!
Prendre les présences.	To take attendance.
Présent(e) !	Present!
Il est absent. Elle est absente.	He is absent. She is absent.
Je veux faire une annonce.	I want to make an announcement.
Je dois étudier.	I have to study.
À quelle page sommes-nous ?	What page are we on?
Faut-il sauter une ligne ?	Do we have to skip a line?
Il n'y a pas de devoirs ?	Isn't there any homework?
C'est assez. Ça suffit.	That's enough.
C'est tout.	That's all.

VOCABULAIRE UTILE À L'ÉCOLE USEFUL SCHOOL VOCABULARY



Une agrafeuse	A stapler
Une boîte bleue	A blue box
La craie	The chalk
Un crayon	A pencil
Un stylo	A pen
Une gomme à effacer	An eraser
Une règle	A ruler
Un taille-crayons	A pencil sharpener
Une perforatrice	A paper punch
Un pupitre	A desk
Les devoirs	Homework
Le tableau	The chalkboard, whiteboard
La poubelle	The garbage can
Une horloge	A clock
Un rétroprojecteur	An overhead projector
Un sac à dos	A back-pack
Le projecteur électronique	The data projector
Un coffre à crayons	A pencil case
Les crayons à colorier	Pencil crayons
Un dictionnaire	A dictionary
Une chaise	A chair
Une table	A table

Un tapis	A carpet
La cloche	The bell
Un téléviseur	A television
Un lecteur de disque compact	A CD player
Un écran	A screen
Un ordinateur	A computer
Un livre	A book
Un manuel	A textbook
Un cahier	A workbook
Le papier	Paper
Le carton	Cardboard
Les ciseaux	Scissors
La porte	The door
La fenêtre	The window
La colle	Glue
Un(e) enseignant(e)	A teacher
Un(e) élève	A student
Le directeur/la directrice	The principal
Le directeur-adjoint/la directrice-adjointe	The vice principal
Le concierge	The caretaker
Le/la secrétaire	The secretary
Le bureau	The office or the teacher's desk

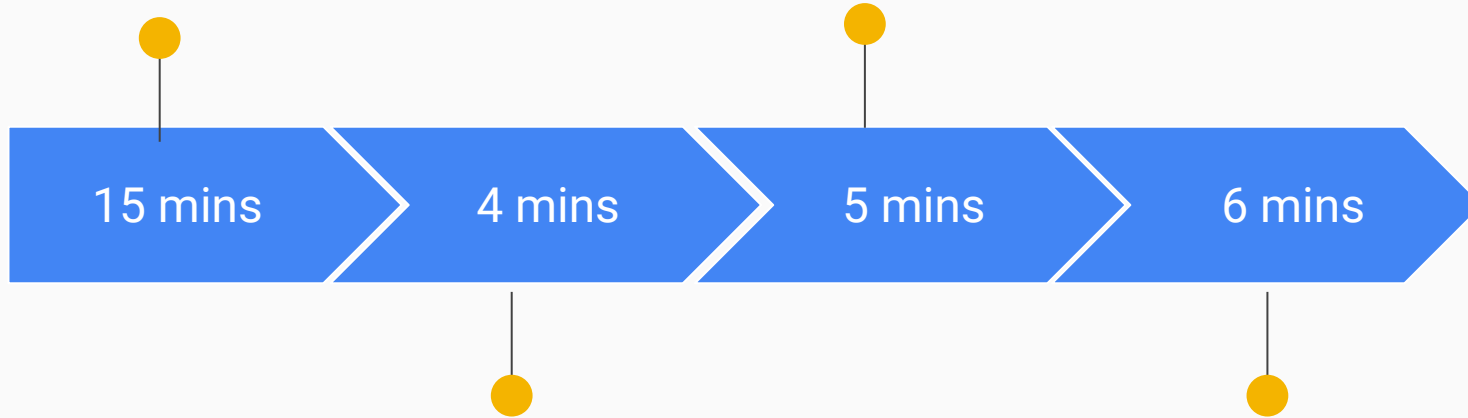
LES MOTS USUELS HIGH FREQUENCY WORDS

J'aime _____ .	I like _____ .
Je n'aime pas _____ .	I don't like _____ .
Et	And
Est	Is
Aussi	Also
Il y a	There is, there are
C'est	It is
Tout le monde	Everyone, everybody
Sur	On
Sous	Under
Devant	In front of
Derrière	Behind
Ici	Here
Là-bas	Over there
Avant	Before
Après	After
Plus	More
Moins	Less
Que	Than, that

Mais	But
Ou	Or
Pour	For
Avec	With
Parce que	Because
Après	After
Vite	Quickly
Lentement	Slowly
Beaucoup	A lot
Très	Very
Vraiment	Really
Encore	Again, yet
Puis, ensuite	Then, afterwards
Pendant	During
Maintenant	Now
Aujourd'hui	Today
Demain	Tomorrow
Hier	Yesterday
Bravo !	Well done!
Fantastique !	Fantastic!
Formidable !	Great!

Go over speaking and listening prompts.

Write some phrases/words you would like to use during dialogue with you child.



Look through handout and highlight topics and or phrases to say.

Practice pronunciation with support from us.